




ΑΠΟΤΕΛΕΣΜΑΤΑ ΕΥΡΩΕΚΛΟΓΩΝ ΔΗΜΟΥ ΑΜΟΡΓΟΥ ΤΗΣ 26ης ΜΑΙΟΥ 2019

 ΔΗΜΟΣ ΑΜΟΡΓΟΥ ΕΥΡΩΕΚΛΟΓΕΣ 2019	ΕΚΛΟΓΙΚΟ ΚΕΝΤΡΟ									ΑΠΟΧΗ %
	1ο	3ο	4ο	6ο	7ο	8ο	9ο	10ο	ΣΥΝΟΛΑ	41,73
	ΑΜΟΡΓΟΥ (141Α)	ΑΙΓΙΑΛΗΣ (142)	ΑΙΓΙΑΛΗΣ (143Α)	ΑΡΚΕΣΙΝΗΣ (144)	ΒΡΟΥΤΣΗ (145)	ΘΟΛΑΡΙΩΝ (146)	ΚΑΤΑΠΟΛΩΝ (147)	ΚΑΤΑΠΟΛΩΝ (148Α)		
ΕΓΓΕΓΡΑΜΜΕΝΟΙ	481	291	350	248	79	225	264	353	2.291	ΠΟΣΟΣΤΟ % ΕΠΙ ΤΩΝ ΕΓΚΥΡΩΝ
ΨΗΦΙΣΑΝΤΕΣ	256	168	224	160	40	155	144	188	1.335	
ΑΚΥΡΑ	4	11	6	8	1	3	7	8	48	
ΛΕΥΚΑ	6	5	6	7	1	3	4	2	34	
ΕΓΚΥΡΑ	246	152	212	145	38	149	133	178	1.253	
ΣΥΝΑΣΠΙΣΜΟΣ ΡΙΖΟΣΠΑΣΤΙΚΗΣ ΑΡΙΣΤΕΡΑΣ	38	29	37	18	7	20	22	35	206	16,44
ΝΕΑ ΔΗΜΟΚΡΑΤΙΑ	61	33	62	50	13	36	54	68	377	30,09
ΛΑΪΚΟΣ ΣΥΝΔΕΣΜΟΣ - ΧΡΥΣΗ ΑΥΓΗ	14	9	8	8	2	5	10	7	63	5,03
ΚΙΝΗΜΑ ΑΛΛΑΓΗΣ (ΠΑΝΕΛΛΗΝΙΟ ΣΟΣΙΑΛΙΣΤΙΚΟ ΚΙΝΗΜΑ "ΠΑΣΟΚ"-ΚΙΝΗΜΑ ΔΗΜΟΚΡΑΤΩΝ ΣΟΣΙΑΛΙΣΤΩΝ "ΚΙ.ΔΗ.ΣΟ"-ΕΝΩΣΗ ΔΗΜΟΚΡΑΤΙΚΗΣ ΕΘΝΙΚΗΣ ΜΕΑΡΡΥΘΜΙΣΗΣ "Ε.Δ.Ε.Μ."-ΑΝΑΝΕΩΤΙΚΗ ΑΡΙΣΤΕΡΑ-ΠΡΟΟΔΕΥΤΙΚΟ ΚΕΝΤΡΟ ΚΙΝΗΣΗΣ ΠΟΛΙΤΩΝ)	39	16	46	27	11	37	6	17	199	15,88
ΚΟΜΜΟΥΝΙΣΤΙΚΟ ΚΟΜΜΑ ΕΛΛΑΔΑΣ	28	4	2	5		4	5	3	51	4,07
ΠΟΤΑΜΙ		2	0	1		2		1	6	0,48
ΑΝΕΞΑΡΤΗΤΟΙ ΕΛΛΗΝΕΣ ΠΑΝΟΣ ΚΑΜΜΕΝΟΣ	3	3	1	4		3	2	2	18	1,44
ΕΝΩΣΗ ΚΕΝΤΡΩΩΝ	3	1	1	2		5	3	5	20	1,60
ΠΟΛΙΤΕΣ ΤΟΥ ΗΛΙΑ ΨΗΝΑΚΗ	5	2	2			1		0	10	0,80


ΑΠΟΤΕΛΕΣΜΑΤΑ ΕΥΡΩΕΚΛΟΓΩΝ ΔΗΜΟΥ ΑΜΟΡΓΟΥ ΤΗΣ 26ης ΜΑΙΟΥ 2019

 ΔΗΜΟΣ ΑΜΟΡΓΟΥ ΕΥΡΩΕΚΛΟΓΕΣ 2019	ΕΚΛΟΓΙΚΟ ΚΕΝΤΡΟ									ΑΠΟΧΗ %
	1ο	3ο	4ο	6ο	7ο	8ο	9ο	10ο	ΣΥΝΟΛΑ	41,73
	ΑΜΟΡΓΟΥ (141Α)	ΑΙΓΙΑΛΗΣ (142)	ΑΙΓΙΑΛΗΣ (143Α)	ΑΡΚΕΣΙΝΗΣ (144)	ΒΡΟΥΤΣΗ (145)	ΘΟΛΑΡΙΩΝ (146)	ΚΑΤΑΠΟΛΩΝ (147)	ΚΑΤΑΠΟΛΩΝ (148Α)		
ΕΓΓΕΓΡΑΜΜΕΝΟΙ	481	291	350	248	79	225	264	353	2.291	ΠΟΣΟΣΤΟ % ΕΠΙ ΤΩΝ ΕΓΚΥΡΩΝ
ΨΗΦΙΣΑΝΤΕΣ	256	168	224	160	40	155	144	188	1.335	
ΑΚΥΡΑ	4	11	6	8	1	3	7	8	48	
ΛΕΥΚΑ	6	5	6	7	1	3	4	2	34	
ΕΓΚΥΡΑ	246	152	212	145	38	149	133	178	1.253	
ΕΛΛΗΝΙΚΗ ΛΥΣΗ - ΚΥΡΙΑΚΟΣ ΒΕΛΟΠΟΥΛΟΣ	9	10	6	13	1	1	1	9	50	3,99
ΚΟΜΜΑ ΙΣΟΤΗΤΑΣ ΕΙΡΗΝΗΣ ΚΑΙ ΦΙΛΙΑΣ				0		0			0	0,00
ΔΗΜΙΟΥΡΓΙΑ ΞΑΝΑ - ΘΑΝΟΣ ΤΖΗΜΕΡΟΣ	1	1		1		2			5	0,40
ΛΕΥΚΟ - ΛΑΪΚΕΣ ΕΥΡΩΠΑΪΚΕΣ ΚΟΙΝΩΝΙΚΕΣ ΟΜΑΔΕΣ PESG - PEOPLE'S EUROPEAN SOCIAL GROUPS	1	1		0		1		2	5	0,40
ΜΑΡΞΙΣΤΙΚΟ - ΛΕΝΙΝΙΣΤΙΚΟ ΚΟΜΜΟΥΝΙΣΤΙΚΟ ΚΟΜΜΑ ΕΛΛΑΔΑΣ	1		1	0		0			2	0,16
ΕΛΕΥΘΕΡΗ ΠΑΤΡΙΔΑ	1			0		1	4		6	0,48
ΕΘΝΙΚΟ ΜΕΤΩΠΟ - ΠΑΤΡΙΩΤΙΚΟΣ ΣΥΝΔΕΣΜΟΣ - ΛΙΟΝΤΑΡΙΑ ΣΥΝΕΡΓΕΙΑ ΓΙΑ ΤΗΝ ΕΛΛΑΔΑ	1	1		2		0			4	0,32
ΕΝΥΠΕΚΚ - ΟΡΘΙΑ ΕΛΛΑΔΑ	1	3	2	0		1		1	8	0,64
ΕΛΛΗΝΩΝ ΣΥΝΕΛΕΥΣΙΣ			2	0		0		1	3	0,24


ΑΠΟΤΕΛΕΣΜΑΤΑ ΕΥΡΩΕΚΛΟΓΩΝ ΔΗΜΟΥ ΑΜΟΡΓΟΥ ΤΗΣ 26ης ΜΑΪΟΥ 2019

 ΔΗΜΟΣ ΑΜΟΡΓΟΥ ΕΥΡΩΕΚΛΟΓΕΣ 2019	ΕΚΛΟΓΙΚΟ ΚΕΝΤΡΟ									ΑΠΟΧΗ %
	1ο	3ο	4ο	6ο	7ο	8ο	9ο	10ο	ΣΥΝΟΛΑ	41,73
	ΑΜΟΡΓΟΥ (141Α)	ΑΙΓΙΑΛΗΣ (142)	ΑΙΓΙΑΛΗΣ (143Α)	ΑΡΚΕΣΙΝΗΣ (144)	ΒΡΟΥΤΣΗ (145)	ΘΟΛΑΡΙΩΝ (146)	ΚΑΤΑΠΟΛΩΝ (147)	ΚΑΤΑΠΟΛΩΝ (148Α)		
ΕΓΓΕΓΡΑΜΜΕΝΟΙ	481	291	350	248	79	225	264	353	2.291	ΠΟΣΟΣΤΟ % ΕΠΙ ΤΩΝ ΕΓΚΥΡΩΝ
ΨΗΦΙΣΑΝΤΕΣ	256	168	224	160	40	155	144	188	1.335	
ΑΚΥΡΑ	4	11	6	8	1	3	7	8	48	
ΛΕΥΚΑ	6	5	6	7	1	3	4	2	34	
ΕΓΚΥΡΑ	246	152	212	145	38	149	133	178	1.253	
ΔΗΜΟΣΘΕΝΗΣ ΒΕΡΓΗΣ - ΕΛΛΗΝΕΣ ΟΙΚΟΛΟΓΟΙ	1	5		0		4	1		11	0,88
ΟΡΓΑΝΩΣΗ ΚΟΜΜΟΥΝΙΣΤΩΝ ΔΙΕΘΝΙΣΤΩΝ ΕΛΛΑΔΑΣ (Ο.Κ.Δ.Ε.)		1		0		1			2	0,16
ΕΛΛΑΔΑ Ο ΑΛΛΟΣ ΔΡΟΜΟΣ ΝΟΤΗΣ ΜΑΡΙΑΣ	2	4	4	0		2	6	1	19	1,52
ΕΛΛΗΝΙΚΟ ΟΡΑΜΑ				0		0			0	0,00
ΝΕΑ ΕΛΛΗΝΙΚΗ ΟΡΜΗ		1	4	0		1			6	0,48
ΑΓΡΟΤΙΚΟ.ΚΤΗΝΟΤΡΟΦΙΚΟ.ΚΟΜΜΑ.ΕΛΛΑΔΑΣ (Α.Κ.Κ.Ε.'Λ.)	3	4	1	0	1	1	1	1	12	0,96
ΚΟΜΜΑ ΝΕΩΝ		2	2	1		0		2	7	0,56
ΝΕΑ ΔΕΞΙΑ	3	2	2	2		5		1	15	1,20
ΟΙΚΟΛΟΓΟΙ ΠΡΑΣΙΝΟΙ - ΑΛΛΗΛΕΓΥΗ	2	2	2	1		1	1	1	10	0,80

ΑΠΟΤΕΛΕΣΜΑΤΑ ΕΥΡΩΕΚΛΟΓΩΝ ΔΗΜΟΥ ΑΜΟΡΓΟΥ ΤΗΣ 26ης ΜΑΙΟΥ 2019

 ΔΗΜΟΣ ΑΜΟΡΓΟΥ ΕΥΡΩΕΚΛΟΓΕΣ 2019	ΕΚΛΟΓΙΚΟ ΚΕΝΤΡΟ									ΑΠΟΧΗ %
	1ο	3ο	4ο	6ο	7ο	8ο	9ο	10ο	ΣΥΝΟΛΑ	41,73
	ΑΜΟΡΓΟΥ (141Α)	ΑΙΓΙΑΛΗΣ (142)	ΑΙΓΙΑΛΗΣ (143Α)	ΑΡΚΕΣΙΝΗΣ (144)	ΒΡΟΥΤΣΗ (145)	ΘΟΛΑΡΙΩΝ (146)	ΚΑΤΑΠΟΛΩΝ (147)	ΚΑΤΑΠΟΛΩΝ (148Α)		
ΕΓΓΕΓΡΑΜΜΕΝΟΙ	481	291	350	248	79	225	264	353	2.291	ΠΟΣΟΣΤΟ % ΕΠΙ ΤΩΝ ΕΓΚΥΡΩΝ
ΨΗΦΙΣΑΝΤΕΣ	256	168	224	160	40	155	144	188	1.335	
ΑΚΥΡΑ	4	11	6	8	1	3	7	8	48	
ΛΕΥΚΑ	6	5	6	7	1	3	4	2	34	
ΕΓΚΥΡΑ	246	152	212	145	38	149	133	178	1.253	
ΑΡΜΑ ΣΥΝΕΡΓΑΣΙΑΣ ΓΙΑ ΤΗΝ ΕΥΡΩΠΗ ΤΩΝ ΕΘΝΩΝ ΓΙΑΝΝΗΣ ΔΗΜΑΡΑΣ ΕΛΛΗΝΙΚΗ ΠΟΛΙΤΙΚΗ ΣΥΝΕΙΔΗΣΗ, ΠΑΝΕΛΛΗΝΙΟ ΑΡΜΑ ΠΟΛΙΤΩΝ, ΠΑΤΡΙΩΤΙΚΟ ΚΟΙΝΩΝΙΚΟ ΚΙΝΗΜΑ		1	2	0		0	1		4	0,32
ΑΝΤΙΚΑΠΙΤΑΛΙΣΤΙΚΗ ΑΡΙΣΤΕΡΗ ΣΥΝΕΡΓΑΣΙΑ ΓΙΑ ΤΗΝ ΑΝΑΤΡΟΠΗ- ΑΝΤ.ΑΡ.ΣΥ.Α. - ΜΕΤΩΠΟ ΤΗΣ ΑΝΤΙΚΑΠΙΤΑΛΙΣΤΙΚΗΣ, ΕΠΑΝΑΣΤΑΤΙΚΗΣ, ΚΟΜΜΟΥΝΙΣΤΙΚΗΣ ΑΡΙΣΤΕΡΑΣ ΚΑΙ ΤΗΣ ΡΙΖΟΣΠΑΣΤΙΚΗΣ ΟΙΚΟΛΟΓΙΑΣ	3		4	1		1	1	3	13	1,04
ΕΛΛΗΝΕΣ ΡΙΖΟΣΠΑΣΤΕΣ				0		0		4	4	0,32
ΕΥΡΩΠΑΪΚΗ ΕΛΕΥΘΕΡΗ ΣΥΜΜΑΧΙΑ - ΟΥΡΑΝΙΟ ΤΟΞΟ			1	0		0			1	0,08
ΟΙΚΟΛΟΓΟΙ ΠΡΑΣΙΝΟΙ	2	3	2	3		3	4		17	1,36
"Λ.Ε.Υ.Κ.Ο" "ΑΓΡΟΤΙΚΟ ΚΟΜΜΑ ΕΛΛΑΔΑΣ" "ΕΝΩΣΕΙΣ ΠΟΛΙΤΙΣΜΟΥ ΚΑΙ ΑΝΑΠΤΥΞΗΣ"				0		0			0	0,00
ΛΑΪΚΟΣ ΟΡΘΟΔΟΞΟΣ ΣΥΝΑΓΕΡΜΟΣ (ΛΑ.Ο.Σ.)- ΠΑΤΡΙΩΤΙΚΗ ΡΙΖΟΣΠΑΣΤΙΚΗ ΕΝΩΣΗ (ΠΑΤ.ΡΙ.Ε.)	3	1	2	0		2		1	9	0,72
ΛΑΪΚΗ ΕΝΟΤΗΤΑ-ΜΕΤΩΠΟ ΑΝΑΤΡΟΠΗΣ (ΛΑΪΚΗ ΕΝΟΤΗΤΑ "ΛΑ.Ε." -ΚΟΜΜΑ ΠΕΙΡΑΤΩΝ ΕΛΛΑΔΑΣ- ΣΥΝΕΡΓΑΖΟΜΕΝΟΙ)	9	4	2	0		0		1	16	1,28
ΔΗΜΟΚΡΑΤΙΚΗ ΕΥΘΥΝΗ	2		2	0		0			4	0,32

ΑΠΟΤΕΛΕΣΜΑΤΑ ΕΥΡΩΕΚΛΟΓΩΝ ΔΗΜΟΥ ΑΜΟΡΓΟΥ ΤΗΣ 26ης ΜΑΙΟΥ 2019

 ΔΗΜΟΣ ΑΜΟΡΓΟΥ ΕΥΡΩΕΚΛΟΓΕΣ 2019	ΕΚΛΟΓΙΚΟ ΚΕΝΤΡΟ									ΑΠΟΧΗ %
	1ο	3ο	4ο	6ο	7ο	8ο	9ο	10ο	ΣΥΝΟΛΑ	41,73
	ΑΜΟΡΓΟΥ (141Α)	ΑΙΓΙΑΛΗΣ (142)	ΑΙΓΙΑΛΗΣ (143Α)	ΑΡΚΕΣΙΝΗΣ (144)	ΒΡΟΥΤΣΗ (145)	ΘΟΛΑΡΙΩΝ (146)	ΚΑΤΑΠΟΛΩΝ (147)	ΚΑΤΑΠΟΛΩΝ (148Α)		
ΕΓΓΕΓΡΑΜΕΝΟΙ	481	291	350	248	79	225	264	353	2.291	ΠΟΣΟΣΤΟ % ΕΠΙ ΤΩΝ ΕΓΚΥΡΩΝ
ΨΗΦΙΣΑΝΤΕΣ	256	168	224	160	40	155	144	188	1.335	
ΑΚΥΡΑ	4	11	6	8	1	3	7	8	48	
ΛΕΥΚΑ	6	5	6	7	1	3	4	2	34	
ΕΓΚΥΡΑ	246	152	212	145	38	149	133	178	1.253	
ΚΟΛΛΑΤΟΣ-ΑΝΕΞΑΡΤΗΤΟ ΠΟΛΙΤΙΚΟ ΚΙΝΗΜΑ-ΟΙΚΟΛΟΓΙΚΟ ΕΛΛΗΝΙΚΟ				0		0			0	0,00
ΦΙΛΕΛΕΥΘΕΡΗ ΣΥΜΜΑΧΙΑ	1			0		0			1	0,08
ΜΕΡΑ25	8	5	6	5	2	7	6	9	48	3,83
ΠΛΕΥΣΗ ΕΛΕΥΘΕΡΙΑΣ-ΖΩΗ ΚΩΝΣΤΑΝΤΟΠΟΥΛΟΥ	1	2	6	1	1	2	5	3	21	1,68
									0	0,00
									0	0,00
									0	0,00